



ТЕРРИТОРИАЛЬНЫЙ ОРГАН ФЕДЕРАЛЬНОЙ
СЛУЖБЫ ГОСУДАРСТВЕННОЙ СТАТИСТИКИ
ПО НОВОСИБИРСКОЙ ОБЛАСТИ

Денежные доходы и расходы населения Новосибирской области



за IV квартал 2022 года*

* За 2022 г. – предварительные данные.



ТЕРРИТОРИАЛЬНЫЙ ОРГАН
ФЕДЕРАЛЬНОЙ СЛУЖБЫ
ГОСУДАРСТВЕННОЙ СТАТИСТИКИ
ПО НОВОСИБИРСКОЙ ОБЛАСТИ

Денежные доходы и расходы населения

Новосибирской области

за IV квартал 2022 года

- 01 ДЕНЕЖНЫЕ ДОХОДЫ НАСЕЛЕНИЯ
- 02 ДЕНЕЖНЫЕ РАСХОДЫ НАСЕЛЕНИЯ
- 03 РЕАЛЬНЫЕ И РЕАЛЬНЫЕ РАСПОЛАГАЕМЫЕ
ДЕНЕЖНЫЕ ДОХОДЫ НАСЕЛЕНИЯ
- 04 СРЕДНЕДУШЕВЫЕ ДЕНЕЖНЫЕ ДОХОДЫ
НАСЕЛЕНИЯ ПО СУБЪЕКТАМ СИБИРСКОГО
ФЕДЕРАЛЬНОГО ОКРУГА





ДЕНЕЖНЫЕ ДОХОДЫ НАСЕЛЕНИЯ

в IV квартале 2022 года

372 957

млн рублей

денежные доходы населения

109,7 %

к IV кварталу 2021 года

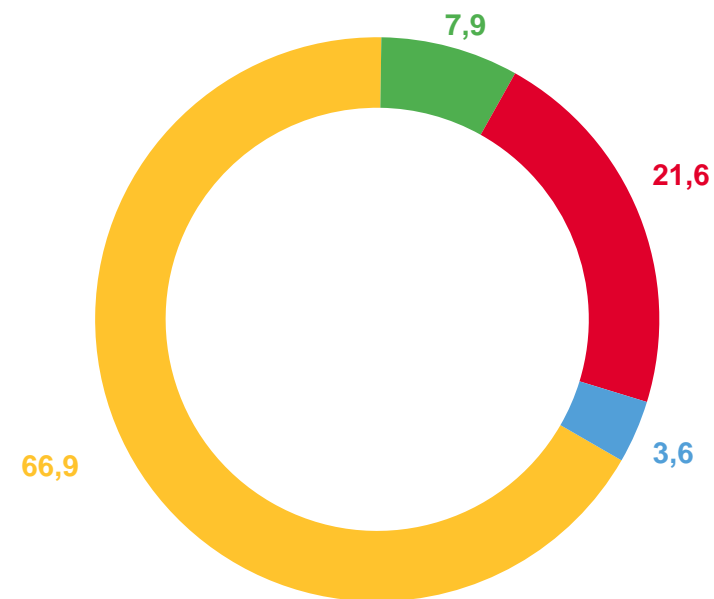
Среднедушевые денежные доходы населения



■ рублей в месяц

— в % к соответствующему кварталу предыдущего года

Структура денежных доходов населения Новосибирской области, в %



- Оплата труда
- Доходы от предпринимательской деятельности
- Социальные выплаты
- Доходы от собственности





ДЕНЕЖНЫЕ РАСХОДЫ НАСЕЛЕНИЯ

в IV квартале 2022 года

370 171

млн рублей

денежные расходы населения

111,1%

к IV кварталу 2021 года

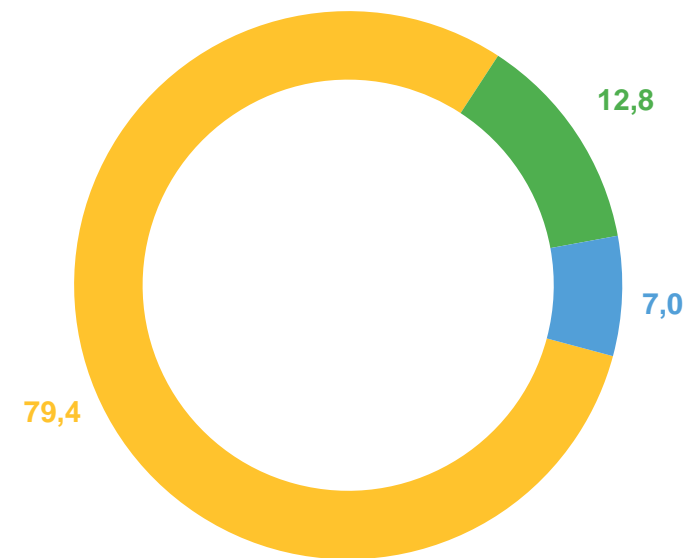
Среднедушевые потребительские расходы населения



■ рублей в месяц

— в % к соответствующему кварталу предыдущего года

Структура денежных расходов населения Новосибирской области, в %

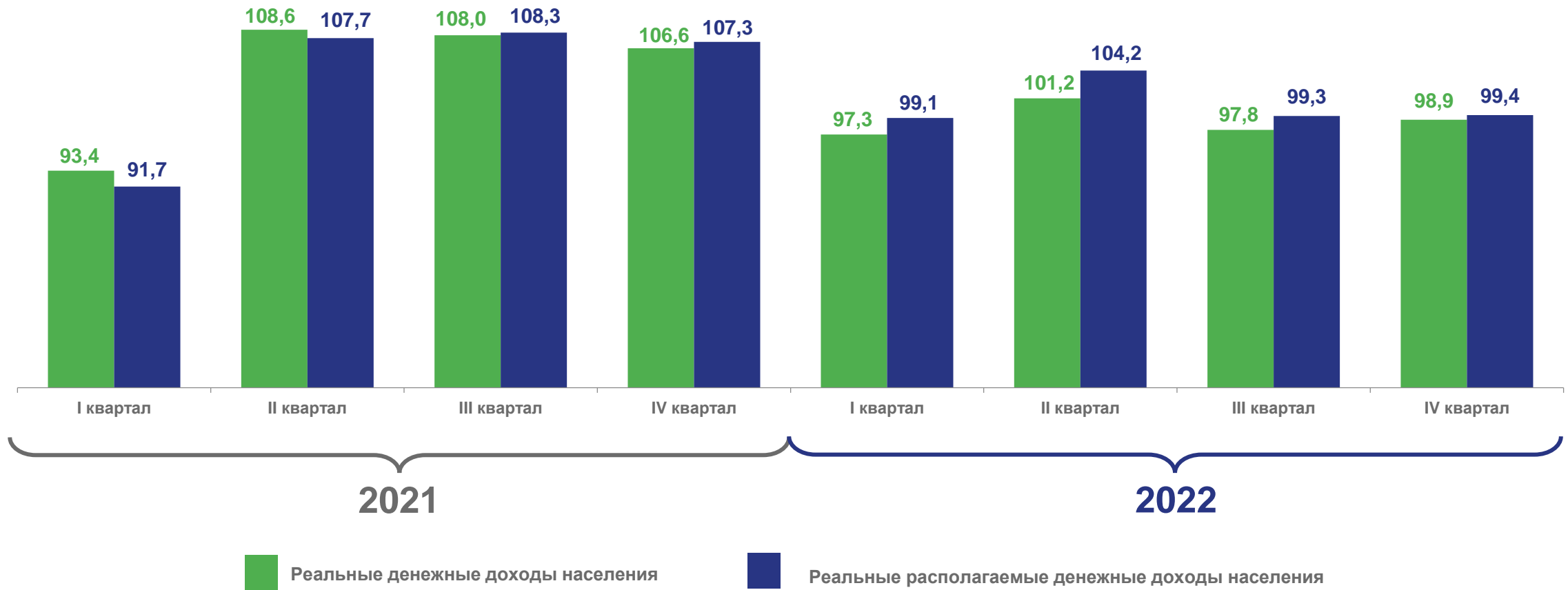


- Потребительские расходы
- Обязательные платежи и разнообразные взносы
- Прочие расходы



РЕАЛЬНЫЕ И РЕАЛЬНЫЕ РАСПОЛАГАЕМЫЕ ДЕНЕЖНЫЕ ДОХОДЫ НАСЕЛЕНИЯ

в % к соответствующему периоду предыдущего года



СРЕДНЕДУШЕВЫЕ ДЕНЕЖНЫЕ ДОХОДЫ НАСЕЛЕНИЯ ПО СУБЪЕКТАМ СИБИРСКОГО ФЕДЕРАЛЬНОГО ОКРУГА

в IV квартале 2022 года; рублей в месяц

